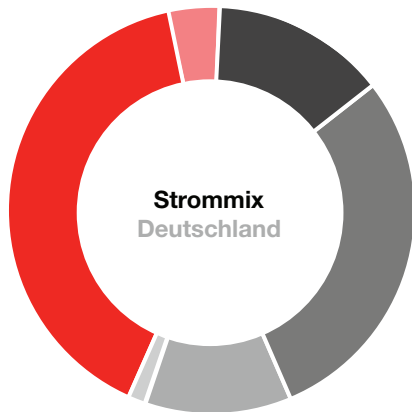


Kennzeichnung der Stromlieferung 2019

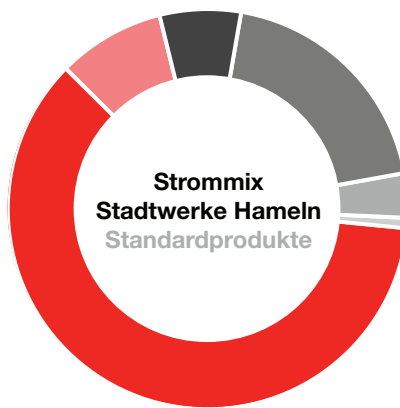
Mit der Stromkennzeichnung gemäß § 42 Energiewirtschaftsgesetz erhalten Sie transparente Informationen über die Stromherkunft und die Umweltauswirkungen.

Der Strommix der an Sie gelieferten Energie im Vergleich

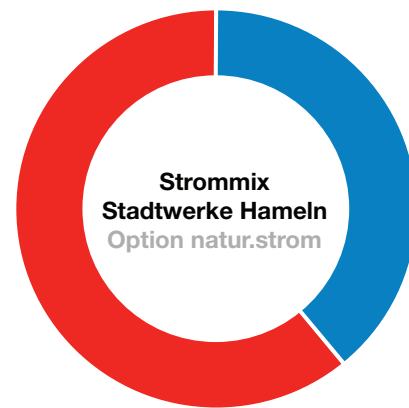
Stand 10/2019, Quelle Deutschlandmix: BDEW



Anteile	Energieträger
13,5 %	Kernenergie
29,0 %	Kohle
11,9 %	Erdgas
1,3 %	Sonstige fossile Energieträger
40,4 %	Erneuerbare Energien, EEG gefördert
3,9 %	Sonstige Erneuerbare Energien



Anteile	Energieträger
6,7 %	Kernenergie
19,6 %	Kohle
3,7 %	Erdgas
0,6 %	Sonstige fossile Energieträger
60,3 %	Erneuerbare Energien, EEG gefördert
9,1 %	Sonstige Erneuerbare Energien



Anteile	Energieträger
40,0 %	Wasserkraft aus Deutschland
60,0 %	Erneuerbare Energien, EEG gefördert

Umweltauswirkungen

Stand 10/2019, Quelle Deutschlandmix: BDEW

	Stromlieferung Deutschland		Stromlieferung Stadtwerke Hameln	
	Standardprodukte	Option natur.strom	Standardprodukte	Option natur.strom
CO ₂ -Emission g/kWh	352	217	217	0
radioaktiver Abfall g/kWh	0,0004	0,0002	0,0002	0

Kennzeichnung der Stromlieferung 2021

Unsere Privatkund*innen versorgen wir seit 01.01.2021 mit 100 Prozent Grünstrom, ganz automatisch und ohne Aufpreis. Da die Angaben für Deutschland immer erst im Herbst eines Jahres für das vorangehende Jahr veröffentlicht werden, beziehen sich die o.g. Angaben noch auf das Jahr 2019. Den Strommix der Stadtwerke Hameln für das Jahr 2021 sehen Sie deshalb hier gesondert.



Anteile	Energieträger
100,0 %	Wasserkraft

Umweltauswirkungen

Strommix Stadtwerke Hameln

Stromlieferung Stadtwerke Hameln Grünstrom	
CO ₂ -Emission g/kWh	0
radioaktiver Abfall g/kWh	0